



Je veux demander une bourse pour mon enfant au lycée

Je fais ma demande

du 30/05/22 au 20/10/2022 dans EduConnect.



J'accède aux services numériques
des établissements scolaires

Qu'est-ce qu'une bourse de lycée ?

Les parents ou tuteurs doivent payer
une partie des études de leur enfant au lycée.
Cela s'appelle les frais de scolarité.



Parfois, les parents peuvent avoir de l'aide
pour payer ces frais de scolarité.



Pour demander cette aide, il faut faire une demande.
Cela s'appelle demander « une bourse » de lycée.

Je peux faire cette demande sur Internet.
Il faut donner des informations sur ma situation,
par exemple : ce que ma famille paie aux impôts.
Cela s'appelle le revenu imposable.



**Pour faire ma demande sur internet,
je dois avoir un compte EduConnect**

Si je n'ai pas encore de compte dans EduConnect :

- Je vais à la page 3 de ce document
« **Je n'ai pas encore de compte EduConnect** »
- Je suis les explications pour créer mon compte.
- Je peux ensuite faire ma demande.
Je suis les étapes « **j'ai déjà un compte EduConnect** »

Si j'ai déjà un compte dans EduConnect :

- Je vais à la page 5 de ce document.
Je suis les 3 étapes expliquées
de la page 5 à la page 7.
- Je dois avoir avec moi :
- Mon identifiant et mon mot de passe EduConnect
Je les ai déjà utilisés pour aller sur EduConnect.
- Mon dernier avis d'imposition de revenus.
ou ma dernière déclaration d'impôt sur le revenu.

Étape 1 :

je crée un compte EduConnect

1. Je vais sur le site internet :

<https://educonnect.education.gouv.fr>

2. Je clique en bas de la page sur « **je n'ai pas de compte** »

3. Si je suis le père, la mère ou le tuteur de l'enfant.

Je clique sur « **activer mon compte** »

4. J'écris :

- **mon nom et mon prénom**
- **mon numéro de téléphone portable.**

C'est le numéro de téléphone portable que j'ai donné à l'école.

Avec ce numéro de téléphone, EduConnect me reconnaît.

5. Je clique sur « **recevoir mon code SMS** »

Je reçois un code sur mon téléphone.

6. J'indique le code sur EduConnect.

Je clique sur « **Continuer** ».

1

J'accède aux services numériques des établissements scolaires

Je simplifie mes accès avec FranceConnect

S'identifier avec FranceConnect

Qu'est-ce que FranceConnect?
—OU—

J'utilise mes Identifiants EduConnect

Identifiant

Mot de passe

Se connecter

Identifiant perdu Mot de passe perdu

—OU—

Je n'ai pas de compte

Besoin d'aide ? Mentions légales Accessibilité



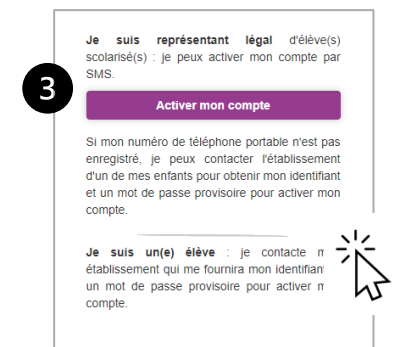
3

Je suis représentant légal d'élève(s) scolarisé(s) : je peux activer mon compte par SMS.

Activer mon compte

Si mon numéro de téléphone portable n'est pas enregistré, je peux contacter l'établissement d'un de mes enfants pour obtenir mon identifiant et un mot de passe provisoire pour activer mon compte.

Je suis un(e) élève : je contacte l'établissement qui me fournira mon identifiant et un mot de passe provisoire pour activer mon compte.



J'active mon compte

Nom

Prénom

de téléphone portable

Pour les numéros hors France métropolitaine, merci d'indiquer l'indicatif régional.

Recevoir mon code SMS

Je ne souhaite pas utiliser de téléphone portable



6


EduConnect

J'active mon compte

J'indique le code d'activation reçu par SMS (valable 30min)

Continuer

Je n'ai pas reçu de code d'activation par SMS



7. Je vérifie les informations qu'EduConnect affiche.
Je clique sur « **confirmer** »

7

EduConnect

Je suis bien [redacted]

Je confirme être le représentant légal de l'élève suivant :


[redacted]

Je suis le représentant légal de cet élève ?

Oui Non


né(e) le [redacted]

Annuler Confirmer

8. EduConnect me donne mon identifiant.
Je note mon identifiant → 
pour m'en souvenir la prochaine fois.

9. EduConnect me demande de créer un mot de passe.

Je crée mon mot de passe.

Je note mon mot de passe → 
pour m'en souvenir la prochaine fois.

8

EduConnect

Je prends note de mon identifiant

[redacted]

Je crée mon mot de passe

Faible

Le mot de passe doit comporter au moins 8 caractères

Le mot de passe doit comporter au moins 1 majuscule

Le mot de passe doit comporter au m caractère spécial (!?@#%&()[]_<=>Eµ:;)

Le mot de passe doit comporter au m chiffre

[Besoin d'aide pour créer un mot de passe sécurisé?](#)

...et je confirme le mot de passe en le saisissant à nouveau

10

Terminer

10. J'écris une 2ème fois mon mot de passe.
Je clique sur « **Terminer** ».

Si EduConnect ne me reconnaît pas avec ce numéro de téléphone, j'appelle l'école de mon enfant. Une personne me donne mon identifiant et un mot de passe. Avec ces informations, je peux créer mon compte sur EduConnect.

Erreur : numéro non attribué

Les informations que vous avez saisies ne permettent pas de vous identifier.

Vérifiez que vous avez renseigné sans erreur votre nom, votre prénom et votre numéro de téléphone. Le numéro de téléphone portable à indiquer est celui que vous avez communiqué à l'école ou l'établissement.

Si ce message s'affiche à nouveau, veuillez vous rapprocher de l'école ou de l'établissement de votre enfant afin de mettre à jour vos informations.

Terminer

J'ai déjà un compte dans EduConnect

Étape 1 : je vais sur le site EduConnect

1. Je vais sur le site internet :

<https://educonnect.education.gouv.fr>

2. J'écris :

- Mon identifiant
- Mon mot de passe

Quand je vais sur ce site

j'utilise **toujours** le même identifiant

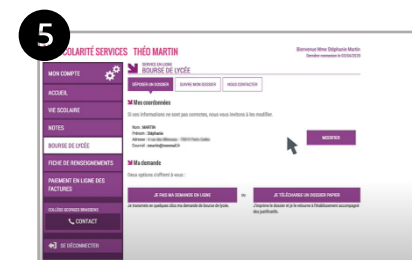
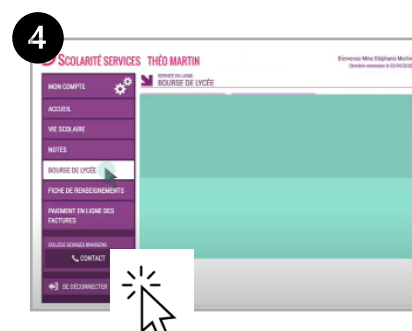
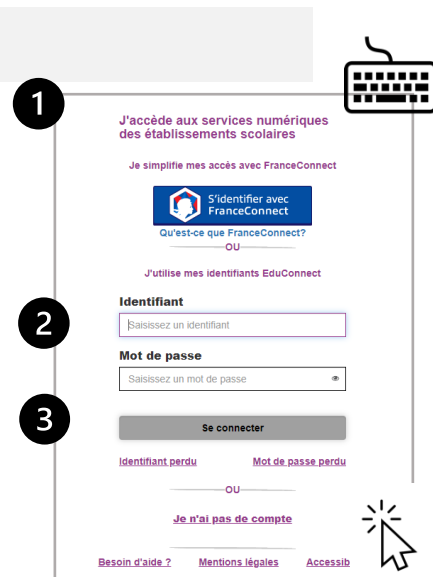
et le même mot de passe

3. Je clique sur « **Se connecter** »

4. J'arrive sur la page d'accueil

- Je clique sur « **bourse de lycée** »
- Je vérifie que les informations sont justes.
Je peux modifier s'il y a des erreurs

5. Je clique sur « **je fais ma demande en ligne** »



Étape 2 : je donne les informations demandées



1. Je donne mon numéro fiscal.

1

SCOLARITÉ SERVICES THÉO MARTIN
Service en ligne BOURSE DE LYCÉE
Régénération des informations Informations fiscales Validation
Déclarer le numéro fiscal qui figure sur votre avis d'impôt 2020 (sur les revenus de 2019)
Numéro fiscal : 123456789012
Poursuivre

2. Pour trouver mon numéro fiscal, je regarde sur ma déclaration d'impôts sur le revenu. Mon numéro fiscal a 13 chiffres.

2

N°2042 K cerfa N°10330 15
DÉCLARATION PRÉREMPLIE REVENUS
Pour vous renseigner, un numéro
ou encore, une adresse internet
ou bien, adressez-vous au
Déclarez en ligne ou signez votre déclaration et renvoyez-la à cette adresse
DIRECTION GÉNÉRALE DES FINANCES PUBLIQUES
Date limite de dépôt Internet Papier
VOS IDENTIFIANTS POUR DÉCLARER SUR IMPOTS.GOUV.FR
VOTRE N° FISCAL 1234567891234 N° FISCAL DE VOTRE CONJOINT N° TÉLÉDECLARANT 1234567
REVENU FISCAL DE RÉFÉRENCE : REPORTEZ-VOUS À VOTRE DERNIER AVIS D'IMPÔT SUR LE REVENU

3. Je clique sur « **poursuivre** »



4. Je relis les informations

- Ces informations sont transmises par les impôts.
- Ce site est sécurisé. Cela veut dire que personne d'autre que moi ne peut voir ces informations.

4

Service en ligne BOURSE DE LYCÉE
Régénération des informations Informations fiscales Validation
Mes informations fiscales
Nous venons de recueillir ces informations fiscales sur votre avis d'impôt 2020. Merci de renseigner les informations complémentaires avant de poursuivre.
Déclarant e : Delphine Martin
Avis d'impôt 2020 sur les revenus de 2019
Votre revenu fiscal de référence 11820 €
Votre situation familiale Divorcé e
Votre avis d'impôt 2020 indique un délit d'années antérieures Non
Nombre d'enfants mineurs ou handicapés à votre charge 3
Nombre d'enfants majeurs collatéraux à votre charge 0
Situation déclarée de parent isolé Non
Vivez-vous en concubinage ? Non
Poursuivre

5. Si je vis en concubinage :

je coche la case « **oui** ».

Je dois donner le numéro fiscal de mon concubin.



6. Je clique sur « **poursuivre** »

7. Je relis toutes les informations.

- Je vérifie qu'elles sont justes
- Je coche la case « **je confirme que les informations présentées ici correspondent à la situation de mon ménage social et fiscal** »
- Je clique sur « **valider** ».
- Si je ne suis pas d'accord, je clique sur « **annuler** »

7

SERVICE EN LIGNE
BOURSE DE LYCÉE

OPÉRER UN DOSSIER SUIVRE MON DOSSIER NOUS CONTACTER

Récapitulatif de ma demande

Si ces informations sont exactes, validez votre demande, sinon cliquez sur le bouton Annuler.

Déclarant e.s : Stéphane Martin

Bourse demandée pour : Théo Martin 09/01/2004

Actes d'impôt 2020 sur les revenus de 2019 :

Revenu fiscal de référence	11800 €
Déficit d'années antérieures imputable sur votre actif d'impôt	Non
Situation familiale	Marité e
Situation déclarée de parent isolé	Non

Nombre d'enfants à votre charge :

Enfants mineurs ou handicapés en résidence exclusive	2
Enfants mineurs ou handicapés en résidence alternée	1
Enfants majeurs colibataires	0

Je confirme que les informations présentées ici correspondent à la situation de mon ménage social et fiscal.

← ANNULER ✓ VALIDER

Étape 3 : je vois si j'ai droit à la bourse

1. Je vois sur la page si j'ai droit à la bourse.
Le montant de la bourse est écrit.
C'est l'aide que je recevrai à la prochaine année scolaire.

1

SERVICE EN LIGNE
BOURSE DE LYCÉE

OPÉRER UN DOSSIER SUIVRE MON DOSSIER NOUS CONTACTER

Montant d'engagement de ma demande

Montant de la bourse : 735 €

Montant de la bourse par trimestre : 245 €

Je valide mon avis

MONTANT DE 735 € POUR L'ANNÉE SOIT 245 € PAR TRIMESTRE

2. **Je reçois un e-mail** qui confirme la bourse.